

NOTICE PREPACODE



The image shows a man wearing a light-colored hat and a blue shirt, smiling as he uses a tablet. The background is a bright yellow with a subtle grid pattern. In the top left, the text "CODE EN LIGNE" is written in a white, outlined font. Below it is the "prepa code" logo, which consists of a red circle containing a white checkmark and a smiley face, followed by the words "prepa" and "code" in white. To the left of the man, several circular icons are arranged around the tablet: a car, a location pin, a motorcycle, a thumbs up, and a boat. A red circle with a white letter "A" is positioned over the tablet. In the bottom left corner, the "enpc ediser" logo is visible, featuring a red checkmark icon and the text "enpc ediser" in white. A teal speech bubble on the right side of the man contains the text "Ma plateforme de code en ligne !".

Je me connecte sur le site **prepacode-enpc.fr**

en indiquant mon identifiant et mon mot de passe reçus lors de mon inscription dans mon centre de formation.

Si je suis inscrit(e) à plusieurs permis, je retrouve tous mes tests en ligne sur la même plateforme, **prepacode-enpc.fr**

NOTICE PREPACODE

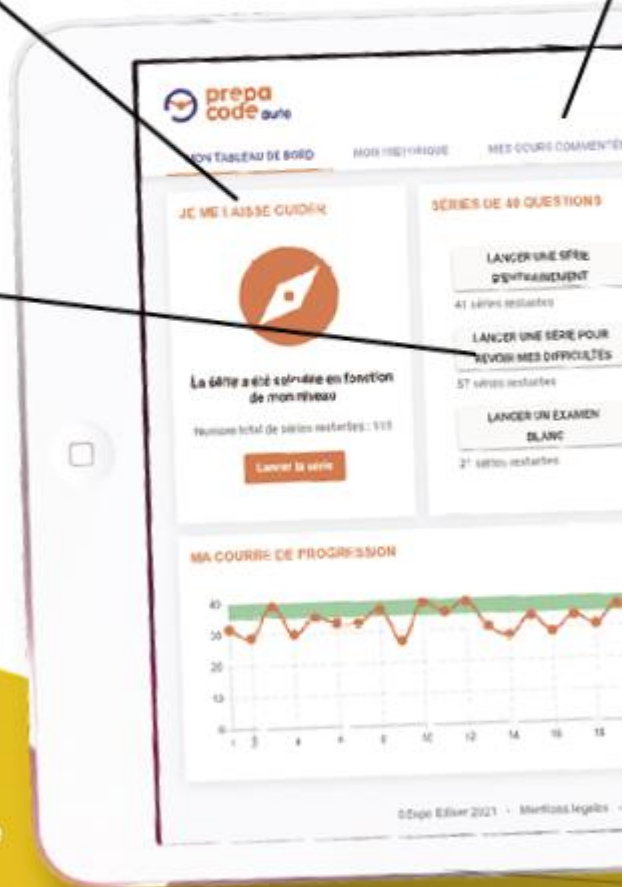


Lors de ma première connexion, je clique sur «Démarrer» pour lancer une série. Ensuite, si je souhaite m'entraîner selon mon niveau, je clique sur «lancer une série» et je me laisse guider.



Je lance au choix :

- une nouvelle série d'entraînement : 40 questions sans décompte du temps restant,
- une série pour revoir mes difficultés,
- un examen blanc : 40 questions avec décompte du temps restant.

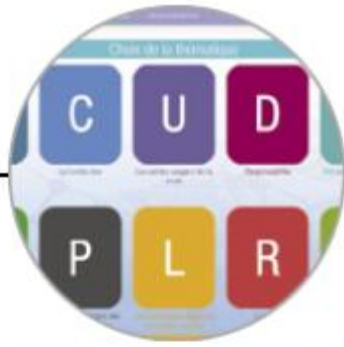


À savoir :

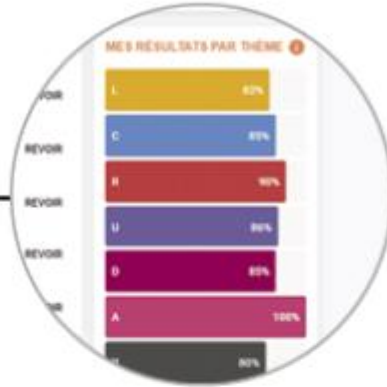
- Si je fais une faute, j'observe attentivement les éléments de réponse car la question me sera posée une nouvelle fois.
- À la fin de ma série, mon score* s'affiche en haut à gauche.

* Pour réussir l'épreuve, il faut obtenir au moins 35 bonnes réponses sur 40 questions (5 erreurs maximum).

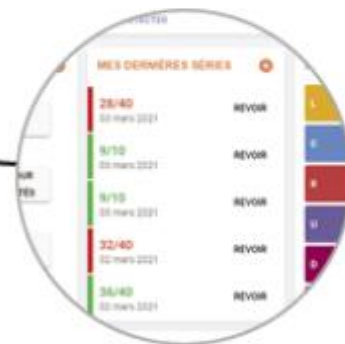
NOTICE PREPACODE



Je m'entraîne avec le module de cours classé selon les thèmes de l'examen.



Je visualise mes résultats en % par thème : je retrouve la lettre indiquant l'un des 10 thèmes officiels de l'examen.



Je visualise en un coup d'œil le résultat de mes dernières séries.

Les fonctionnalités «Je me laisse guider», les secondes tentatives en cas d'erreur et les séries pour revoir ses difficultés sont disponibles uniquement pour la formation B.

NOTICE PREPACODE



Prépacode B c'est :

- 2620 questions inédites.
- 48 séries d'entraînement + 16 séries d'examens blancs et des séries thématiques.
- 4 questions sur 40 en vidéo.
- Des réponses synthétiques, visuelles et sonores pour favoriser une compréhension optimale (fast learning).
- Des situations différentes des tests en salle de code.
- Des entraînements par thème pour approfondir mes compétences.

